

**PENGARUH LIKUIDITAS, SOLVABILITAS,
DAN PERPUTARAN MODAL KERJA TERHADAP
PROFITABILITAS PADA PERUSAHAAN LOGAM
DAN SEJENISNYA YANG TERDAFTAR DI BEI**

SKRIPSI



**Oleh :
Novi Fransiscawati
180910060**

**PROGRAM STUDI MANAJEMEN
FAKULTAS ILMU SOSIAL DAN HUMANIORA
UNIVERSITAS PUTERA BATAM
TAHUN 2022**

**PENGARUH LIKUIDITAS, SOLVABILITAS,
DAN PERPUTARAN MODAL KERJA TERHADAP
PROFITABILITAS PADA PERUSAHAAN LOGAM
DAN SEJENISNYA YANG TERDAFTAR DI BEI**

SKRIPSI

**Untuk memenuhi salah satu syarat
memperoleh gelar Sarjana**



**Oleh :
Novi Fransiscawati
180910060**

**PROGRAM STUDI MANAJEMEN
FAKULTAS ILMU SOSIAL DAN HUMANIORA
UNIVERSITAS PUTERA BATAM
TAHUN 2022**

SURAT PERNYATAAN ORISINALITAS

Yang bertanda tangan di bawah ini saya :

Nama : Novi Fransiscawati

Npm : 180910060

Falkutas : Ilmu Sosial dan Humaniora

Program Studi : Manajemen

Menyatakan bahwa Skripsi yang saya buat dengan judul :


Pengaruh Likuiditas, Solvabilitas, dan Perputaran Modal Kerja terhadap Profitabilitas Pada Perusahaan Logam dan Sejenisnya yang Terdaftar di BEI

Adalah hasil karya sendiri dan bukan “duplikasi” dari karya orang lain. Sepengetahuan saya, didalam naskah Skripsi ini tidak terdapat karya ilmiah atau pendapat yang pernah ditulis atau diterbitkan oleh orang lain, kecuali yang secara tertulis dikutip didalam naskah ini dan disebutkan dalam sumber kutipan dan daftar pustaka.

Apabila ternyata di dalam naskah Skripsi ini dapat dibuktikan terdapat unsur-unsur PLAGIASI. Saya bersedia naskah Skripsi ini digugurkan dan gelar yang saya peroleh dibatalkan, seta diproses sesuai dengan peraturan perundang-undangan yang berlaku.

Demikian pernyataan ini saya buat dengan sebenarnya tanpa ada paksaan dari siapapun.

Batam, 15 Januari 2022



Novi Fransiscawati

180910060

**PENGARUH LIKUIDITAS, SOLVABILITAS,
DAN PERPUTARAN MODAL KERJA TERHADAP
PROFITABILITAS PADA PERUSAHAAN LOGAM
DAN SEJENISNYA YANG TERDAFTAR DI BEI**

SKRIPSI


**Untuk memenuhi salah satu syarat
memperoleh gelar Sarjana**

Oleh :

**Novi Fransiscawati
180910060**

**Telah disetujui oleh Pembimbing pada tanggal
Seperti tertera di bawah ini**

Batam, 15 Januari 2022



**Hikmah, S.E., M.Si.
Pembimbing**



ABSTRAK

Perusahaan logam dan sejenisnya memiliki peran penting karena perusahaan ini membuat bahan baku utama dalam berbagai sektor industri lainnya. Contohnya peralatan, otomotif, pabrik, permesinan dan lain-lain. Penelitian ini bertujuan untuk mengetahui adanya pengaruh likuiditas, solvabilitas, dan perputaran modal kerja secara parsial terhadap profitabilitas. Penelitian ini dilakukan pada perusahaan Logam dan Sejenisnya yang terdaftar di Bursa Efek Indonesia (BEI) selama tahun 2016-2019. Penelitian ini menggunakan metode penelitian kuantitatif dengan jenis penelitian *explanatory research*. Data yang digunakan pada penelitian ini merupakan data sekunder yang diperoleh dari situs www.idx.co.id. Diantaranya terdapat 16 perusahaan secara total dan 9 perusahaan sampel yang merupakan perusahaan logam dan sejenis yang terdaftar di BEI dari tahun 2016-2019. Teknik pengambilan sampel menggunakan *purposive sampling*. Metode analisis data menggunakan analisis regresi linier berganda, dan uji statistik meliputi uji t parsial dan uji f secara bersama-sama. Sebelum uji statistik dilakukan terlebih dahulu uji asumsi klasik terdiri dari uji deskriptif, uji normalitas, uji multikolinieritas, uji heterokedastisitas, uji autokorelasi. Hasil uji t menunjukkan bahwa likuiditas berpengaruh signifikan terhadap profitabilitas, solvabilitas tidak berpengaruh signifikan terhadap profitabilitas, dan perputaran modal kerja tidak berpengaruh signifikan terhadap profitabilitas. Hasil uji f menunjukkan bahwa likuiditas, solvabilitas, dan perputaran modal kerja secara simultan atau bersama-sama berpengaruh signifikan terhadap profitabilitas.

Kata Kunci: Likuiditas; Solvabilitas; Perputaran Modal Kerja; Profitabilitas

ABSTRACT

Metal and similar companies have an important role because these companies make the main raw materials in various other industrial sectors. For example equipment, automotive, factory, machinery and others. This study aims to determine the effect of liquidity, solvency, and working capital turnover partially on profitability. This research was conducted on Metals and Similar companies listed on the Indonesia Stock Exchange (IDX) during 2016-2019. This research uses quantitative research methods with explanatory research. The data used in this study is secondary data obtained from the website www.idx.co.id. Among them there are 16 companies in total and 9 sample companies which are metal and similar companies listed on the IDX from 2016-2019. The sampling technique used was purposive sampling. The data analysis method used multiple linear regression analysis, and statistical tests included partial t-test and f-test together. Before the statistical test was carried out, the classical assumption test consisted of descriptive test, normality test, multicollinearity test, heteroscedasticity test, and autocorrelation test. The results of the t test show that liquidity has a significant effect on profitability, solvency has no significant effect on profitability, and working capital turnover has no significant effect on profitability. The results of the f test indicate that liquidity, solvency, and working capital turnover simultaneously or jointly have a significant effect on profitability.

Keywords: *Liquidity; Solvency; Working Capital Turnover; Profitability*

KATA PENGANTAR


Puji dan syukur Penulis panjatkan kehadirat Tuhan Yang Maha Esa yang telah melimpahkan segala rahmat dan karunia-Nya, sehingga penulis dapat menyelesaikan Skripsi yang berjudul “Pengaruh Likuiditas, Solvabilitas, dan Perputaran Modal Kerja terhadap Profitabilitas Pada Perusahaan Logam dan Sejenisnya yang Terdaftar di BEI” Skripsi ini merupakan salah satu persyaratan untuk menyelesaikan program studi strata satu (S1) Prodi Manajemen Universitas Putera Batam.

Penulis menyadari bahwa Skripsi ini masih banyak kekurangan-kekurangan dan jauh dari sempurna. Oleh karena itu, segala kritik dan saran akan senantiasa penulis terima dengan senang hati. Dengan segala keterbatasan, penulis menyadari pula bahwa Skripsi ini takkan terwujud tanpa bantuan, bimbingan, dan dorongan dari berbagai pihak. Untuk itu, dengan kerendahan hati, penulis menyampaikan ucapan terima kasih kepada:

1. Dr. Nur Elfi Husada, S.Kom., M.SI. selaku Rektor Universitas Puetra Batam;
2. Dr. Michael Jibrael Rorong, S. T., M.I.Kom, selaku Plt.Dekan Fakultas Ilmu Sosial dan Humaniora;
3. Ibu Mauli Siagian, S.Kom.,M.SI. selaku Ketua program Studi Manajemen;
4. Ibu Hikmah, S.E., M.Si selaku Dosen Pembimbing Skripsi;
5. Pimpinan dan Staff Universitas Putera Batam; dan
6. Keluarga Besar Bapak, Mama, Kakak dan Adik yang selalu memberi dukungan serta cinta kepada penulis
7. Teman-teman seperjuangan yang telah memberikan dukungan serta semangat kepada penulis

Semoga Tuhan Yang Maha Kuasa membalas kebaikan dan selalu memberikan keberkahan serta mencurahkan nikmat-Nya. Amin.

Batam, 15 Januari 2022



Novi Fransiscawati



DAFTAR ISI

Halaman

HALAMAN SAMPUL	i
HALAMAN JUDUL	ii
SURAT PERNYATAAN ORISINALITAS	iii
HALAMAN PENGESAHAN	iv
ABSTRAK	v
ABSTRACT	vi
KATA PENGANTAR	vii
DAFTAR ISI	viii
DAFTAR GAMBAR	xi
DAFTAR TABEL	xii
DAFTAR RUMUS	xiii
BAB I PENDAHULUAN	1
1.1 Latar Belakang	1
1.2 Identifikasi Masalah	6
1.3 Batasan Masalah.....	6
1.4 Rumusan Masalah	7
1.5 Tujuan Penelitian	7
1.6 Manfaat Penelitian	8
1.6.1 Manfaat Teoritis	8
1.6.2 Manfaat Praktis	8
BAB II TINJAUAN PUSTAKA	9
2.1 Kajian Teori	9
2.1.1 Likuiditas	9
2.1.1.1 Pengertian Likuiditas	9
2.1.1.2 Tujuan Likuiditas	10
2.1.1.3 Jenis-jenis Likuiditas.....	10
2.1.1.4 Indikator Likuiditas	11
2.1.2 Solvabilitas.....	11
2.1.2.1 Pengertian Solvabilitas.....	11
2.1.2.2 Tujuan Solvabilitas.....	12
2.1.2.3 Jenis-jenis Solvabilitas	12
2.1.2.4 Indikator Solvabilitas	12
2.1.3 Perputaran Modal Kerja	12
2.1.3.1 Pengertian Perputaran Modal Kerja	12
2.1.3.2 Metode Perputaran Modal Kerja.....	13
2.1.3.3 Indikator Perputaran Modal Kerja	13
2.1.4 Profitabilitas	14
2.1.4.1 Pengertian Profitabilitas	14
2.1.4.2 Tujuan Profitabilitas.....	14

2.1.4.3 Jenis-jenis Profitabilitas.....	15
2.1.4.4 Indikator Profitabilitas.....	15
2.2 Peneliti Terdahulu.....	15
2.3 Kerangka Pemikiran.....	18
2.3.1 Hubungan Likuiditas terhadap Profitabilitas.....	18
2.3.2 Hubungan Solvabilitas terhadap Profitabilitas	19
2.3.3 Hubungan Perputaran Modal Kerja terhadap Profitabilitas	19
2.3.4 Hubungan Likuiditas, Solvabilitas, Perputaran Modal Kerja terhadap Profitabilitas.....	19
2.4 Hipotesis Penelitian.....	20
BAB III METODE PENELITIAN	21
3.1 Jenis Penelitian	21
3.2 Sifat Penelitian.....	21
3.3 Lokasi dan Periode Penelitian	21
3.3.1 Lokasi Penelitian.....	21
3.3.2 Periode Penelitian	21
3.4 Populasi dan Sampel	22
3.4.1 Populasi	22
3.4.2 Teknik Penentuan Besar Sampel	23
3.4.3 Teknik <i>Sampling</i>	23
3.5 Sumber Data	24
3.6 Metode Pengumpulan Data	24
3.7 Definisi Operasional Variabel Penelitian	24
3.7.1 Variabel Bebas.....	24
3.7.1.1 Likuiditas (<i>Current Ratio</i>).....	24
3.7.1.2 Solvabilitas (<i>Debt to Equity Ratio</i>)	25
3.7.1.3 Perputaran Modal Kerja	25
3.7.2 Variabel Terikat	25
3.7.2.1 Profitabilitas (<i>Return On Assets</i>).....	25
3.8 Metode Analisis Data.....	26
3.8.1 Statistik Deskriptif	26
3.8.2 Uji Asumsi Klasik.....	27
3.8.2.1 Uji Normalitas.....	27
3.8.2.2 Uji Multikolinearitas	27
3.8.2.3 Uji Heteroskedastisitas	27
3.8.2.4 Uji Autokorelasi.....	28
3.8.3 Analisis Regresi Berganda.....	28
3.9 Uji Hipotesis	29
3.9.1 Uji T	29
3.9.2 Uji F.....	29
3.9.3 Koefisien Determinasi.....	29
BAB IV HASIL DAN PEMBAHASAN	30
4.1 Gambaran Umum Objek Penelitian	30
4.2 Analisis Data.....	31
4.2.1 Analisis Statistik Deskriptif.....	31
4.2.2 Uji Asumsi Klasik.....	33

4.2.2.1 Uji Normalitas.....	33
4.2.2.2 Uji Multikolinearitas	34
4.2.2.3 Uji Heteroskedastisitas	34
4.2.2.4 Uji Autokorelasi.....	35
4.3 Uji Regresi Berganda	36
4.4 Uji Hipotesis	38
4.4.1 Uji T	38
4.4.2 Uji F.....	39
4.4.3 Uji Koefisien Determinasi.....	39
4.5 Pembahasan	40
4.5.1 Hubungan Likuiditas Terhadap Profitabilitas.....	40
4.5.2 Hubungan Solvabilitas Terhadap Profitabilitas	40
4.5.3 Hubungan Perputaran Modal Kerja Terhadap Profitabilitas	41
4.5.4 Hubungan Likuiditas, Solvabilitas, Perputaran Modal Kerja Terhadap Profitabilitas.....	42
4.6 Implikasi Hasil Penelitian	42
BAB V SIMPULAN DAN SARAN	44
5.1 Simpulan.....	44
5.2 Saran.....	44
DAFTAR PUSTAKA	45
LAMPIRAN	46
Lampiran 1 Pendukung Penelitian	
Lampiran 2 Daftar Riwayat Hidup	
Lampiran 3 Surat Keterangan Penelitian	

DAFTAR GAMBAR

	Halaman
Gambar 2.1 Kerangka Pemikiran	20

DAFTAR TABEL

	Halaman
Tabel 1.1 Analisis Daftar Laporan Keuangan Perusahaan.....	3
Tabel 3.1 Periode Penelitian.....	22
Tabel 3.2 Daftar Populasi.....	22
Tabel 3.3 Daftar Sampel.....	23
Tabel 3.4 Operasional Variabel.....	26
Tabel 4.1 Hasil Uji Statistik Deskriptif.....	32
Tabel 4.2 Hasil Uji Normalitas.....	33
Tabel 4.3 Hasil Uji Multikolinearitas.....	34
Tabel 4.4 Hasil Uji Heteroskedastisitas.....	35
Tabel 4.5 Hasil Uji Autokorelasi dengan Uji Durbin-Watson	36
Tabel 4.6 Hasil Uji Regresi Berganda.....	36
Tabel 4.7 Hasil Uji T	38
Tabel 4.8 Hasil Uji F	39
Tabel 4.9 Hasil Uji Koefisien Determinasi	39

DAFTAR RUMUS

	Halaman
Rumus 2.1 <i>Current Ratio</i>	11
Rumus 2.2 <i>Debt to Equity Ratio</i>	12
Rumus 2.3 Perputaran Modal Kerja.....	13
Rumus 2.4 <i>Return On Assets</i>	15
Rumus 3.1 <i>Curent Ratio</i>	24
Rumus 3.2 <i>Debt to Equity Ratio</i>	25
Rumus 3.3 Perputaran Modal Kerja.....	25
Rumus 3.4 <i>Return on Assets</i>	25
Rumus 3.5 Analisis Regresi Berganda.....	28