

BAB II

TINJAUAN PUSTAKA

2.1. Teori Dasar

2.1.1. Perancangan

Menurut (Budyarti Kurnia Sari, 2019) Perancangan adalah merencanakan, menggambar dan membuat sketsa atau membuat suatu sistem dari elemen-elemen yang terpisah dalam bentuk diagram alir sistem. Menurut (Ilham Akhsanu Ridlo, 2017) Sistem *flowchart* adalah penggambaran grafis dari langkah-langkah dan urutan prosedur suatu program, diagram alur dapat membantu analisis kecil dan membantu dalam analisis alternatif lain dalam operasi. *Flowchart* pada umumnya memudahkan untuk memecahkan suatu masalah, terutama masalah yang perlu dipelajari dan dievaluasi lebih lanjut.

2.1.2. Aplikasi

Menurut (Syani & Werstantia, 2018) Aplikasi juga sering disebut sebagai perangkat lunak yang merupakan program dalam komputer yang instruksinya dapat diubah dengan mudah. Program aplikasi adalah program siap pakai yang dirancang untuk melakukan fungsi bagi pengguna aplikasi dengan memberikan manfaat kepada pengguna.

2.1.3. Definisi Sistem

Menurut (Sonny & Rizki, 2021) Secara garis besar sistem adalah suatu pengertian tentang sesuatu yang berupa benda abstrak atau benda nyata yang

saling berkaitan dan menjadi satu kesatuan serta bekerja sama sedemikian rupa untuk mencapai suatu tujuan tertentu. Dalam suatu sistem terdapat hubungan antara unsur-unsur yang bekerja dalam rangka mencapai tujuan yang sama dan suatu sistem dikatakan baik jika memenuhi tujuan pemecahan masalah bagi penggunanya.

Menurut (Antonio & Safriadi, 2012) Sistem adalah suatu kesatuan prosedur yang saling berhubungan dan bersatu untuk melakukan suatu tujuan tertentu atau menyelesaikan suatu kegiatan. Sistem juga dapat diartikan sebagai kumpulan dari elemen-elemen yang saling berinteraksi untuk suatu tujuan tertentu atau elemen-elemen yang bekerja sama dalam satu kesatuan untuk menyelesaikan suatu pekerjaan yang bermanfaat.

2.1.4. Basis Data

Menurut (Suharyanto, Chandra, & Gunawan, 2017) Basis data atau database adalah kumpulan data yang terstruktur. Untuk menambah, mengakses, dan memproses data yang disimpan dalam database komputer, diperlukan sistem manajemen basis data. Saat mengembangkan perangkat lunak yang menggunakan file, setiap grup pengguna menyimpan filenya sendiri untuk menangani aplikasi pemrosesan datanya sendiri. Hal ini dapat menyebabkan terjadinya duplikasi data atau yang disebut dengan redundansi.

Redundansi dalam proses berulang menyimpan data berkali-kali dapat menyebabkan beberapa masalah. Pertama, logistik tunggal yang perlu dilakukan, seperti memasukkan data siswa baru beberapa kali, sekali untuk setiap file yang

mencatat data siswa. Hal ini dapat menyebabkan terjadinya duplikasi data. Kedua, simpan data yang sama berulang-ulang untuk ruang penyimpanan, yang dapat berakibat serius pada database besar. Ketiga, file yang mewakili data yang sama mungkin menjadi tidak konsisten, ini mungkin karena diterapkan ke banyak file.

2.1.5. Website

Menurut (Sonny & Rizki, 2021) *website* merupakan suatu media kumpulan beberapa halaman yang saling berkaitan, dan berfungsi dengan menampilkan informasi-informasi melalui gambar atau teks, *website* dapat diakses pengguna melalui sebuah *browser* dengan bantuan internet. *Website* ini sangat unik dimana terdapat beberapa halaman yang dapat saling terhubung dengan bantuan *hypertext links*, sehingga dapat berfungsi dengan baik dalam menampilkan informasi yang disediakan secara organisasi atau kelompok maupun perorangan dan semua informasi yang tersedia pada *website* disimpan pada *server*.

Dalam penerapannya *website* juga bisa diakses secara *local host* atau disebut dengan jaringan lokal dan juga bisa melalui internet dengan bantuan browser seperti *google chrome*, *mozilla firefox*, dll. *Website* pada sekarang sudah berkembang sangat pesat tidak hanya digunakan sebagai media berbagi berita atau informasi, tetapi juga layaknya seperti aplikasi pada *handphone* dan komputer kita yang dapat berfungsi secara *real-time*, seperti mengedit foto, mendengar lagu, membuat *stopwatch*, dan tentu masih banyak hal lagi

Menurut (Ahmia & Belbachir, 2015) definisi kata *web* adalah penyederhanaan dari kata *World Wide Web* atau bisa disingkat dengan *www*,

merupakan sebuah jaringan berbasis *client-server* yang menggunakan *protocol http (Hypertext Transfer Protocol)* dan *TCP/IP (Transmission Control Protocol/Internet Protocol)* sebagai mediana, karena kedua sistem ini memiliki hubungan yang erat sehingga saat ini sulit untuk membedakan antara *www* dan *http*.

2.1.6. Black Box Testing

Menurut (STMIK Nusa Mandiri Jakarta, - AMIK BSI Purwokerto, & - AMIK BSI Purwokerto, 2018) *Black Box Testing* adalah pengujian fungsional suatu perangkat lunak atau aplikasi tanpa mengetahui kinerja internalnya. Jadi disebut kotak hitam yang tidak bisa melihat isinya, jadi pengujian ini hanya untuk kategori kesalahan tertentu, yaitu kesalahan fungsional yang terdapat pada aplikasi, kesalahan tampilan antarmuka, kesalahan struktur data atau *database*, kesalahan kinerja dan rutinitas inisialisasi dan penghentian.

2.1.7. Teknik Pomodoro

Dalam jurnal (Budyarti Kurnia Sari, 2019) menjelaskan kata *pomodoro* merupakan Bahasa yang berasal dari italia memiliki arti tomat di bahasa Indonesia. Teknik *Pomodoro* ini ditemukan oleh Francesco Cirillo pada tahun 1980, beliau merupakan mahasiswa yang berasal dari italia. Pada masa perkuliahannya Francesco Cirillo mengalami banyak kesulitan dalam proses belajarnya yaitu tidak fokus terhadap hal tertentu dan pada saat itulah Francesco Cirillo mulai menyadari bahwa hal ini terjadi karena cara metode belajarnya yang salah, kemudian dengan merubah cara teknik belajarnya menjadi *time management* dimana menggunakan bantuan *timer*.

Setelah mengubah teknik belajarnya dengan interval waktu tertentu hal ini membuatnya dapat dengan baik membagi waktu belajar dan istirahat dengan tepat agar kondisi fisik maupun psikisnya tetap dalam kondisi terjaga, tidak mmudah lelah dan tetap fokus.

Dalam buku (Cirillo, 2013) menjelaskan bahwa Teknik *Pomodoro* didasarkan pada tiga asumsi dasar:

1. Cara berbeda untuk melihat waktu, mengurangi kecemasan dan dengan melakukan hal ini mengarah pada peningkatan efektivitas pribadi.
2. Penggunaan pikiran yang lebih memungkinkan sipenerap metode mencapai kejernihan pikiran yang lebih besar, kesadaran yang lebih tinggi, dan fokus yang lebih tajam, sambil memfasilitasi pembelajaran.
3. Menggunakan alat yang mudah digunakan dan tidak mengganggu pada kerumitan penerapan teknik sekaligus mendukung kontinuitas, dan memungkinkan memusatkan upaya pada aktivitas yang ingin capai. Banyak teknik manajemen waktu gagal karena mereka menjadikan orang yang menggunakannya pada tingkat yang lebih tinggi dari kompleksitas tambahan sehubungan dengan kompleksitas intrinsik dari tugas yang ada.

Dalam jurnal (Pauzi, Juhari, Amiruddin, & Hassan, 2020) menjelaskan enam langkah menggunakan teknik *pomodoro*, berikut merupakan langkah-langkah menggunakan teknik pomodoro:

1. Tetapkan tugas atau pekerjaan yang ingin diselesaikan.

2. Sesuai langkah *pomodoro* Francesco Cirillo, setel *alarm* dengan waktu selama 25 menit.
3. Kerjakan tugas tersebut
4. Berhenti mengerjakan ketika timer berbunyi.
5. Jika dalam waktu yang ditentukan belum siap mengerjakan tugas atau pekerjaan, maka beristirahatlah selama 3-5 menit dan ulangi dari langkah kedua.
6. Jika masih belum selesai mengerjakan maka untuk waktu istirahatnya selanjutnya diperpanjang sampai semua tugas selesai, beristirahatlah lebih lama setiap empat 25 menit.

Sesuai penjelasan yang terdapat pada latar belakang, cara penggunaan teknik *pomodoro* ini sebenarnya sangat sederhana, teknik *pomodoro* ini membagikan waktu belajar secara interval bernama “Jendela Kerja” yaitu akan belajar selama 25 menit dan setelah ini akan mendapatkan waktu istirahat sepanjang 3-5 menit setiap sesi, mengapa setelah 25 menit harus melakukan istirahat agar tidak merasa bosan, kenapa waktu istirahatnya sangat pendek karena agar pelajar tidak memiliki waktu untuk melakukan hal lain yang tidak penting dan apakah teknik belajar ini efektif, menurut seorang peneliti Staffan Noteberg, lulusan *Royal Institute of Technology* yang mengajarkan teknik *pomodoro* mengatakan teknik *pomodoro* banyak digunakan orang karena konsep “Jendela Kerja” sangat efektif dalam menghindari distraksi.

Menurut (Kisno, 2020) keuntungan dalam penggunaan teknik *pomodoro* ini dapat membantu melatih otak fokus pada hal yang sedang dikerjakan sehingga

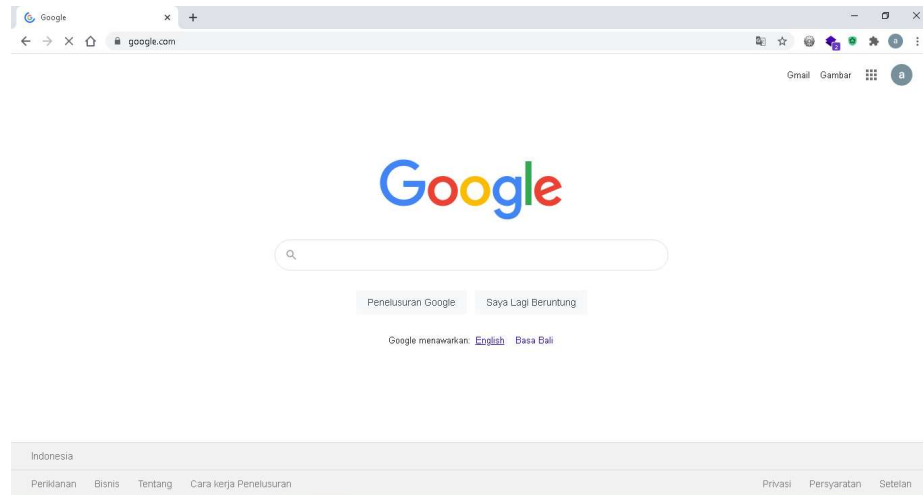
lama kelamaan karena sudah terlatih otak fokus pada suatu hal maka pada saat pengerjaan apapun dapat dilakukan dengan sempurna dan cepat tanpa banyaknya terdistraksi, terbiasa melakukan manajemen waktu yang tepat. Kemampuan manajemen waktu itu akan membuat pengguna terbiasa melakukan segala sesuatu berdasarkan skala prioritasnya. Terbiasanya bekerja dibawah tekanan waktu yang artinya batas waktu selama 25 menit membuat pengguna merasakan tekanan selama menggunakan teknik ini, tetapi dengan keseringan melakukan teknik ini secara mental, pengguna akan terbiasa dan tidak akan panik saat bekerja dengan batasan waktu yang minimal.

2.2. Teori Khusus

2.2.1. *Google Chrome*

Menurut (Pattianakotta, Sinsuw, & Lumenta, 2015) *Google Chrome* merupakan aplikasi yang digunakan untuk *browsing* yang diperlukan didunia maya. *Google Chrome* merupakan produk dari *Google* yang merupakan salah perusahaan yang sangat besar dibagian teknologi, aplikasi ini merupakan aplikasi *web browser* yang digunakan untuk melakukan *browsing*. Aplikasi *browser* ini sama seperti pada *browser* lain, menunjukkan struktur halaman web.


Namun saat ini, *Google Chrome* tidak hanya dapat menampilkan halaman *web*, tetapi juga menampilkan beberapa jenis *file* di komputer, seperti *file* foto, *file PDF*, dll. *Google Chrome* juga banyak digunakan di seluruh dunia karena gratis dan aplikasinya sangat mudah digunakan.



Gambar 2.1 *Google Chrome*

2.2.2. Visual Studio Code

Dalam *web resmi visual studio code* menjelaskan bahwa *visual studio code editor* adalah sebuah *text editor* yang dikembangkan oleh *Microsoft*, dalam editor ini terdapat berbagai fitur yaitu *code refactoring*, *snippets*, *syntax highlighting*, *code completion*, *git control* dan juga terdapat fitur *debugging* (Kahlert & Giza, 2016). *Visual studio code* dapat digunakan banyak di berbagai sistem operasi misalnya yang paling terkenal seperti *Mac*, *Windows*, *linux* dan sebagainya. Tentunya editor ini buka untuk umum yang artinya gratis untuk dipakai.



Gambar 2.2 *Visual Studio Code*

2.2.3. Node.Js

Dari *website* resmi *NodeJS* (Node.js, 2017) menjelaskan bahwa *nodejs* Sebagai runtime *JavaScript* berbasis peristiwa asinkron, *Node.js* dirancang untuk membangun aplikasi jaringan yang skalabel. Dalam contoh "*hello world*" berikut, banyak koneksi dapat ditangani secara bersamaan. Pada setiap koneksi, panggilan balik diaktifkan, tetapi jika tidak ada pekerjaan yang harus dilakukan, *Node.js* akan beristirahat.

```
const http = require('http');

const hostname = '127.0.0.1';
const port = 3000;

const server = http.createServer((req, res) => {
  res.statusCode = 200;
  res.setHeader('Content-Type', 'text/plain');
  res.end('Hello World');
});

server.listen(port, hostname, () => {
  console.log(`Server running at http://${hostname}:${port}/`);
});
```

Gambar 2.3 Contoh *Node.Js*

Hal ini kontras dengan model konkurensi yang lebih umum yang saat ini menggunakan *thread OS*. Jaringan berbasis *thread* relatif tidak efisien dan sangat sulit digunakan. Selain itu, pengguna *Node.js* tidak perlu khawatir dengan proses *deadlock* karena tidak ada kunci. Beberapa fungsi di *Node.js* melakukan I/O secara langsung, sehingga proses tidak akan pernah memblokir kecuali I/O dilakukan menggunakan metode sinkron di pustaka standar *Node.js*. Karena tidak

ada hambatan, mengembangkan sistem yang dapat diskalakan di *Node.js* sangat masuk akal.



Gambar 2.4 *Node.js*

2.2.4. Socket.iO

Dari *website* resmi (“Get started | Socket.IO,” 2020) menjelaskan bahwa menulis aplikasi chatting dengan aplikasi *web* populer seperti *LAMP (PHP)* biasanya sangat sulit. Ini melibatkan *polling server* untuk perubahan, melacak cap waktu, dan itu jauh lebih lambat dari yang seharusnya. *Socket* secara tradisional menjadi solusi di mana sebagian besar sistem obrolan *real-time* dirancang, menyediakan saluran komunikasi dua arah antara klien dan server. Ini berarti *server* dapat mengirim pesan ke klien. Setiap kali menulis pesan obrolan, idenya adalah bahwa *server* akan menerimanya dan mendorongnya ke semua klien lain yang terhubung.

Berikut adalah beberapa ide dari socket bagi pembuat untuk meningkatkan kualitas aplikasi:

1. Siarkan pesan ke pengguna yang terhubung saat seseorang terhubung atau terputus.
2. Tambahkan dukungan untuk nama panggilan.
3. Jangan mengirim pesan yang sama kepada pengguna yang mengirimnya. Sebagai gantinya, tambahkan pesan secara langsung segera setelah dia menekan *enter*.
4. Tambahkan fungsionalitas “*{user}* sedang mengetik”.
5. Tunjukkan siapa yang *online*.
6. Tambahkan pesan pribadi.



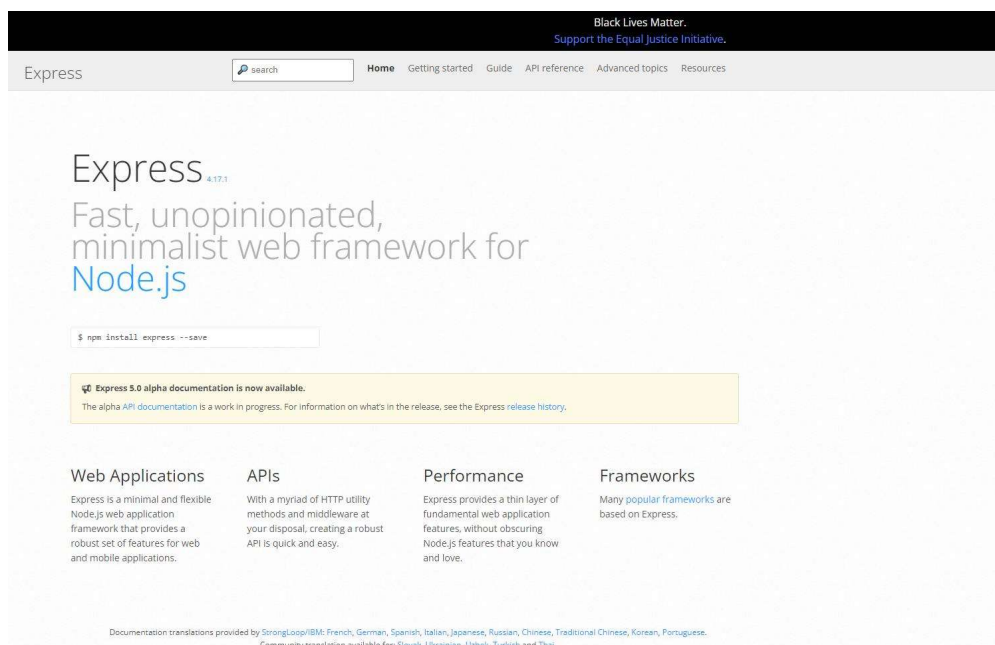
Gambar 2.5 Socket.io

2.2.5. Express.js

Menurut (Mardanov & Chakkaev, 2013) *express.js* adalah kerangka kerja *web* yang dibuat berdasarkan pada modul inti *node.js http* dan menghubungkan komponen. komponen tersebut disebut *middlewares*. *Middlewares* adalah landasan filosofi kerangka kerja, konfigurasi di atas konvensi. dengan kata lain, *developer* bebas untuk memilih *library* apa pun yang dibutuhkan untuk proyek tertentu, yang memberi mereka fleksibilitas dan kostumisasi yang tinggi.

Jika pengembang menulis aplikasi apa pun menggunakan modul `node.js` inti, kemungkinan besar pengembang akan menemukan kembali dengan terus-menerus dengan menulis kode yang sama untuk tugas serupa, seperti:

1. Penguraian badan permintaan *HTTP*.
2. Penguraian *cookie*.
3. Mengelola sesi.
4. Mengatur rute dengan rantai, jika kondisi berdasarkan jalur *URL* dan metode *HTTP* permintaan.
5. Menentukan *header* respon yang tepat berdasarkan tipe data.



Gambar 2.6 *Express.js*

2.2.6. UML (Unified Modeling Language)

Menurut (Fatmasari & Sauda, 2020) *Unified Modeling Language (UML)*





Salah satu teknik pemodelan yang paling umum digunakan, UML adalah standar




pemodelan yang digunakan untuk membantu desainer memvisualisasikan sistem atau perangkat lunak yang akan dibuat.

a. *Class Diagram*

Menurut (Anwar, Kurniawan, Rahman, & Ani, 2020) *Class Diagram* adalah diagram struktur statis yang menggambarkan suatu sistem dengan menunjukkan sistem kelas, propertinya, dan hubungan antar kelas. Diagram kelas menggambarkan struktur dan deskripsi kelas dan hubungan antar kelas. Diagram kelas akan menunjukkan bagaimana struktur kelas dikirim secara sistematis.

Tabel 2.1 *Class Diagram*

SIMBOL	NAMA	KETERANGAN
	<i>Generalization</i>	Hubungan dimana objek anak (<i>descendent</i>) berbagi perilaku dan struktur data objek di atas induknya (<i>ancestor</i>)
	<i>Nary Association</i>	Upaya untuk menghindari asosiasi dengan lebih dari dua objek
	<i>Class</i>	Kumpulan objek yang memiliki atribut dan operasi yang sama
	<i>Collaboration</i>	Deskripsi serangkaian tindakan yang dilakukan oleh sistem yang menghasilkan


		hasil yang terukur bagi <i>actor</i>
	<i>Realization</i>	Operasi benar yang dilakukan oleh objek
	<i>Dependency</i>	Hubungan dimana perubahan pada elemen independen akan mempengaruhi elemen yang bergantung pada elemen dependen
	<i>Association</i>	Apa yang menghubungkan subjek penelitian dengan subjek lain




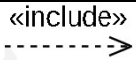
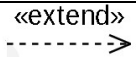
Sumber : (Sonny & Rizki, 2021)

b. *Use Case Diagram*

Menurut (Ratnasari, Qur'ani, & Apriani, 2018) *Use Case* diagram adalah sekumpulan skenario yang menggambarkan interaksi antara pengguna dan fungsionalitas sebuah sistem. Diagram *use case* menampilkan hubungan antara actor dan *use case*. Kedua komponen utama diagram *use case* adalah *use case* dan *actor*. *Use case diagram* adalah diagram yang dapat menggambarkan atau menggambarkan hubungan antara suatu sistem informasi dengan partisipan atau pengguna sistem informasi tersebut.

Tabel 2.2 *Use Case Diagram*

Simbol	Nama	Keterangan
	<i>Actor</i>	Aktor adalah seseorang atau sesuatu dalam sistem eksternal tetapi nantinya akan berinteraksi dengan sistem yang



		sedang berjalan
	<i>Use case</i>	Suatu bentuk deskripsi fungsional sistem
	<i>Association</i>	Penghubung antara sistem dan aktor
	Generalisasi	Elemen khusus dari elemen lain
	<i>Include</i>	Menunjukkan bahwa satu kasus penggunaan sepenuhnya merupakan fungsi dari kasus penggunaan lain
	<i>Extend</i>	Petunjuk bahwa suatu <i>use case</i> adalah tambahan untuk <i>use case</i> lain jika kondisi tertentu terpenuhi

Sumber : (Sonny & Rizki, 2021)

c. *Activity Diagram*

Menurut (Ratnasari et al., 2018) Diagram aktivitas menggambarkan proses bisnis tingkat tinggi, termasuk aliran data, atau digunakan untuk memodelkan logika kompleks dalam sistem yang dirancang. Diagram aktivitas menggambarkan alur kerja sistem. Diagram aktivitas akan menjelaskan urutan kejadian yang terjadi dari awal hingga akhir.

Tabel 2.3 *Activity* Diagram

Simbol	Nama	Keterangan
	<i>Intial State/Status Awal</i>	Awal alur kerja
	<i>Activiy/Aktivitas</i>	Suatu bentuk pekerjaan yang dilakukan pada alur kerja
	<i>Decision</i>	Suatu bentuk percabangan di mana ada beberapa kondisi untuk dipilih
	<i>Final State/Status Akhir</i>	Bagian terakhir dari alur kerja
	<i>Transition</i>	Bertindak sebagai penghubung antara aktivitas sebelumnya dan selanjutnya


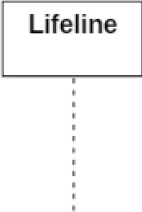



Sumber : (Sonny & Rizki, 2021)

d. *Sequence Diagram*

Menurut (Sonny & Rizki, 2021) *sequence* diagram mendemonstrasikan atau menjelaskan mengenai interaksi yang terjadi dalam perilaku objek *use case* diagram. Dengan menggambarkan satu objek ke objek lain pada

sistem. Diagram urutan ini digunakan untuk menunjukkan rangkaian pesan yang berjalan pada sistem, dengan kata lain pesan antar objek yang sedang berjalan akan dijelaskan dalam diagram ini.

Tabel 2.4 *Sequence Diagram*

Simbol	Deskripsi
	Aktor, peran orang yang akan berinteraksi dengan sistem yang sedang berjalan
	<i>Lifeline</i> , menghubungkan <i>sequence</i> selama objek <i>Message</i> dikirim dan diterima
	<i>Message</i> , Pesan yang mendefinisikan komunikasi tertentu antara lifelines
	<i>Reply Message</i> , jenis pesan yang mewakili informasi yang dikirim kembali ke pengirim pesan berdasarkan pesan sebelumnya
	<i>Include</i> , jenis pesan yang mewakili permintaan pesan dari <i>lifeline</i> yang sama

Sumber : (Sonny & Rizki, 2021)

2.2.7. JavaScript

Menurut (Hariadi, 2014) *javascript* merupakan perubahan dari bahasa pemrograman *c++* dengan cara penulisan yang lebih sederhana. *Javascript* awalnya dikembangkan agar *website* terlihat lebih hidup bersama dengan *CSS* dan *HTML*. *javascript* menjadi bahasa pemrograman yang sangat populer dalam pengembangan aplikasi *web*, bahasa ini mampu memasukan *logic* ke *website* agar *website* menjadi lebih interaktif dan menjadi sesuatu yang lebih berguna. Seiring berjalanya waktu *developer* juga menggunakan bahasa *javascript* diberbagai lingkungan seperti berjalan di *server* dengan menggunakan *Node.js*.

2.2.8. HTML (Hypertext Markup Language)

Menurut (Jayanti & Siska, 2014) HTML adalah bahasa pemrograman yang digunakan untuk menampilkan dokumen dalam sebuah web pada *browser* dan HTML juga berperan sebagai struktur untuk membangun halaman *website*. HTML berguna untuk mendefinisikan struktur tata letak *web* dan dokumen *web* dengan menggunakan macam-macam tag dan juga atribut. Diantara *tag* pembuka dan penutup sebuah elemen dapat meletak sebuah konten dan konten tersebut dapat berisi sebuah teks atau sebuah elemen HTML lainnya. Sebagai contoh, elemen HTML memiliki konten yaitu elemen *<head>* dan elemen *<body>* dan elemen *<head>* ini memiliki satu konten berupa *<title>* yang memiliki konten berisi judul halaman yang sedang ditampilkan.

2.2.9. CSS (*Cascading Style-Sheet*)

Menurut (Hariadi, 2014) *CSS* atau *Cascading Style-Sheet* merupakan pengembangan dari kode *HTML* yang telah dibuat sebelumnya, dengan *CSS* dapat membuat struktur dasar halaman web menjadi lebih cepat, mudah, dan efisien ukuran. Website akan terlihat mengerikan dan membosankan tanpa bantuan *CSS*, dengan kata lain *CSS* digunakan untuk membuat visualisasi pada berkas *HTML* yang telah ditulis.

Java Script dan *HTML* berbeda dengan *CSS syntax* karena *CSS* bukan sebuah Bahasa pemrograman karena di dalamnya tidak terdapat *logic*, tidak adanya interasi dan tidak dapat membuat *variable*, dan sebagainya. *CSS* hanya sebuah bahasa deklaratif yang digunakan untuk mendeklarasi nilai yang digunakan mengatur seperti apa tampilan *HTML* pada *browser*.

2.2.10. Star UML

dalam website resmi *StarUML* (StarUML, 2018) *StarUML* adalah pemodel perangkat lunak canggih yang bertujuan untuk mendukung pemodelan yang gesit dan ringkas. *StarUML* adalah alat pengembangan *UML open source* yang merupakan produk yang dipimpin oleh perusahaan korea dan dapat diunduh langsung dari situs web *StarUML*. Dapat digunakan untuk membuat diagram kelas *UML*, membuat diagram kelas, dan jenis diagram Bahasa pemodelan terpadu lainnya. *StarUML* adalah salah satu proyek *open source* yang berkembang dengan cepat, fleksibel, dan dapat diskalakan. Kelebihan *StarUML* ini antara lain :

1. Terdapat 9 diagram *UML* yang dapat digambar antara lain diagram *use case*, *class* diagram, diagram urutan, diagram keadaan, diagram aktivitas, diagram komunikasi, diagram komponen, diagram penerapan, dan diagram struktur komposit, dan lain-lain.
2. Sepenuhnya gratis, *StarUML* adalah satu set perangkat lunak sumber terbuka, tidak hanya gratis dan gratis diunduh, bahkan kodenya juga gratis dan terbuka.
3. *File* gambar *multi-format*, *file* gambar dalam format JPG, JPEG, BMP, EMF dan WMF dapat dieskpor.
4. Pemeriksaan tata Bahasa, *StarUML* mematuhi aturan tata Bahasa *UML* dan tidak mendukung tindakan yang melanggar tata Bahasa.
5. *Impor file Rose*: *StarUML* dapat membaca *file* yang dibuat oleh *Rational Rose*, sehingga pengguna *Rose* asli dapat beralih ke *starUML* secara gratis. Pada masa-masa awal, *Rational Rose* adalah alat pengembangan *UML* dengan pangsa pasar tertinggi dan juga merupakan alat yang sangat mahal. Karena *Rational Rose* sangat terkenal, kemudian dibeli oleh IBM.
6. Dukungan XMI: *starUML* menerima impor dan ekspor XMI 1.1, 1.2 dan 1.3. XMI adalah format pertukaran berdasarkan XML untuk bertukar model *UML* yang dihasilkan oleh alat pengembangan yang berbeda.
7. Mode dukungan 23 jenis pola Gof dan 3 jenis pola EJB didukung. Model GoF berasal dari buku *Design Patterns: Elements of Reusable*

Object-Oriented Software yang ditulis bersama oleh Erich Gamma dan lainnya. Model ini mencantumkan 23 pola *software* yang dapat memecahkan masalah spesifik dalam desain *software*. *starUML* juga mendukung tiga mode EJB yang umum digunakan, yaitu *EntityEJB*, *MessageDrivenEJB* dan *SessionEJB*.

StarUML juga menggabungkan pola dan fungsi pembuatan kode otomatis untuk memfasilitasi implementasi desain.



Gambar 2.7 *StarUML*

2.3. Penelitian Terdahulu

1. Penelitian Heidy Arviani, Dyva Claretta dan zainal Abidin Achmad (2021) berjudul Peningkatan kualitas belajar siswa dengan Teknik pomodoro, cornell notes, dan feynam di sanggar belajar professor kota madiun” yang terbit dalam *Khidmatuna: Jurnal Pengabdian Masyarakat* Volume 2, Nomor 1, November 2021; p-ISSN:, e-ISSN: ; 67-85. Kegiatan pengabdian masyarakat ini bertujuan untuk meningkatkan kualitas pelayanan masyarakat siswa di Pusat Pembelajaran "Profesor" Madian Metode Pembelajaran Terapan Pembelajaran Terpadu adalah Teknik Pomodoro, Teknik Mencatat Cornell, dan Teknik Feynman. Metode pelaksanaan kegiatan ini menggunakan kombinasi tutorial dan latihan campuran (online dan offline). Materi Tutorial Demonstrasi berbagai teknik pembelajaran

dilakukan secara online melalui Zoom meeting. Sedangkan praktik penerapan teknik pembelajaran ini berlangsung secara offline di dalam kelas. Tolok ukur keberhasilan kegiatan ini adalah keterlibatan guru dan siswa, kegiatan belajar mengajar yang dilakukan siswa lebih fokus dan maksimal. Menerapkan gaya belajar yang tepat dapat meningkatkan minat dan motivasi siswa di kelas. Teknik Pomodoro membantu siswa meningkatkan konsentrasi dan efisiensi waktu mereka. Teknik Cornell logging dapat meningkatkan kemampuan siswa dalam meringkas materi. Teknik Feynman melatih siswa untuk menyederhanakan materi yang kompleks dalam bahasa yang pendek. Hasil Aktivitas Feynman, sebuah aplikasi yang menampilkan berbagai Pomodoros, Catatan Cornell, dan Keterampilan Belajar, telah terbukti meningkatkan nilai ujian. Pemahaman yang komprehensif dengan menggunakan teknik pembelajaran memudahkan siswa dalam memahami konsep yang kompleks, memperkuat fokus belajar, meningkatkan daya ingat, dan meningkatkan kualitas pembelajaran.

2. Penelitian Aldino Efendi dan Saut Pintubipar Saragih (2021) berjudul “Pengembangan Media Pembelajaran Berbasis Web Pada Materi Pemrograman Web di Kota Batam” yang terbit dalam jurnal *Computer and Science Industrial Engineering*, Vol.04, No.04 Januari 2021, ISSN : 2715-6265. Permasalahan yang diangkat dalam penelitian tersebut dikarenakan sekarang ini, ada banyak cara untuk belajar dengan menggunakan internet. Salah satunya adalah “*E-Learning*” dimana siswa dan guru menggunakan *platform* untuk melakukan belajar dan mengajar. Hal ini telah memberikan

manfaat bagi dunia pendidikan. Sebuah *platform online* yang lebih baik diperlukan untuk memberikan siswa lebih efisiensi untuk belajar dan guru untuk mengajar online dengan menggunakan *video* untuk materi pembelajaran. Dalam penelitian tersebut akan menggunakan metode “*SDLC Waterfall*” dimana akan dilakukan penilaian kebutuhan, perancangan sistem, pembuatan koding, pengujian program, implementasi dan tahapan pemeliharaan. Sebagai hasil dari penelitian, sistem informasi lebih efisien untuk mendapatkan informasi dan menghemat waktu dan dapat disimpulkan bahwa dengan merancang *website online course* dapat memberikan pengalaman belajar yang lebih baru kepada pelajar.

3. Penelitian Afif Wijang Wahid Ramadhan, Dhoifullah Dhoifullah, Husen Husen, Candra Candra, dan Sri Mulyati berjudul “Pengembangan Aplikasi Belajar Online Berbasis Web Menggunakan Waterfall” yang terbit dalam jurnal Teknologi Sistem Informasi dan Aplikasi, Vol.04, No.02 April 2021, ISSN : 2654-3788. Permasalahan yang diangkat dalam penelitian ini adalah karena di era pandemi ini pembelajaran tatap muka tidak dapat dilakukan karena penularan virus sangat berbahaya dan kegiatan pembelajaran harus tetap dilakukan, untuk meningkatkan kualitas pendidikan di Indonesia, oleh karena itu dalam penelitian ini era canggih kita harus melakukan hal berikut: terbaik. penyalahgunaan teknologi untuk kegiatan belajar mengajar. Cara satu-satunya adalah dengan online, namun tidak semua sekolah melakukan kegiatan pembelajaran dengan teknologi, masih banyak yang melakukan pembelajaran konvensional seperti kegiatan pembelajaran di sekolah.

Manfaat penerapan metode pembelajaran online adalah untuk memudahkan guru dan siswa dalam hal kegiatan pembelajaran. Metode analisis yang digunakan adalah studi kepustakaan. metode perancangan yang digunakan adalah konsep rekayasa perangkat lunak. Kesimpulan dari penelitian ini adalah pembelajaran online merupakan cara alternatif bagi seluruh siswa untuk tetap dapat belajar dengan kegiatan belajar mengajar online di masa pandemi.

4. Penelitian Andi Siti Nuraizah dan Amrizal (2021) berjudul “Rancang Bangun E-Learning Berbasis Website di SDS Islam Nurhidayah Batam” yang terbit dalam jurnal *Computer and Science Industrial Engineering*, Vol.05, No.02 Juli 2021, ISSN: 2715-6265. Permasalahan yang diangkat dalam penelitian ini karena selama masa pandemi ini semua sekolah melakukan proses pembelajaran secara *online* dan menyulitkan guru dan siswa dalam proses belajar mengajar dan begitu juga dengan SDS Madrasah Ibtidaiyah Nur Hidayah Batam. Akan jauh lebih baik jika menggunakan sistem *e-learning* yang dapat dijadikan sebagai wadah untuk menyelenggarakan kegiatan pembelajaran. *e-learning* adalah metode belajar mengajar yang memanfaatkan internet. Yang dapat diakses di perangkat seperti *smartphone*, komputer, dll. Dengan mengembangkannya melalui internet dalam bentuk *website*, tentunya perkembangan pembelajaran dengan metode *e-learning* ini akan cepat berkembang dan dapat mempermudah agar siswa dapat menerima materi oleh guru dan juga

memudahkan guru dalam melaksanakan tugas yang telah dikerjakan oleh siswa.

5. Penelitian Rachmat Hidayat, Zahra, dan Iwan Asmadi (2021) berjudul “Rancang Bangun Aplikasi Belajar Mengajar Pada Bimbel Bahasa Inggris Berbasis Web” yang terbit dalam jurnal Riset dan E-Jurnal Manajemen Informatika Komputer, Vol.05, No.02 April 2021, e-ISSN : 2541-1330. Permasalahan yang diangkat dalam penelitian ini adalah internet telah banyak digunakan di berbagai bidang saat ini, seperti perdagangan, telekomunikasi, informasi, hingga pendidikan, sehingga memudahkan suatu lembaga atau perusahaan untuk memberikan informasi yang bermanfaat bagi masyarakat. Tentunya ada juga perusahaan yang belum menggunakan aplikasi berbasis *web* untuk perusahaannya salah satunya adalah Lembaga Pendidikan Belajar Bahasa Inggris di Kota Tangerang dengan jumlah siswa dan guru yang banyak namun masih menerapkan sistem penjadwalan yang konvensional, dimana terdapat admin yang akan menghubungi siswa dan guru melalui telepon jika ada jadwal belajar atau mengajar, karena dilakukan secara manual maka timbul masalah yaitu admin lupa memberitahukan kepada siswa dan guru jika ada jadwal atau jadwal yang diberikan atau tidak sesuai dan bentrok dengan yang lain kelas. Dengan memanfaatkan teknologi informasi, permasalahan yang muncul dapat dimudahkan dengan membuat suatu rancangan aplikasi belajar mengajar berbasis web yang dikembangkan dengan menggunakan metode *waterfall*. Hasil yang diperoleh dari perancangan aplikasi menghasilkan sebuah

aplikasi yang dapat mengelola manajemen penjadwal data guru, data pelajaran dan data siswa, yang akan disimpan dalam *database* sehingga tidak mudah terjadi kesalahan dalam penjadwalan kelas.

6. Penelitian Mario Stefanus dan Johanes Fernandes Andry (2020) berjudul “Pengembangan Aplikasi E-Learning Berbasis Web Menggunakan Model Waterfall Pada Smk Strada 2 Jakarta” yang terbit dalam jurnal Fasilkom, Vol.10, No. 1 April 2020, ISSN : 2089-3353. Permasalahan yang diangkat dalam penelitian karena penelitian menunjukkan bahwa SMK Strada 2 Jakarta mengalami kendala dalam proses pembelajaran karena masih menggunakan metode tradisional dan masih sangat terbatasnya bahan ajar yang diberikan oleh guru sehingga mengurangi minat belajar siswa. Dengan permasalahan tersebut maka dikembangkan *E-Learning* dengan menggunakan metode *Waterfall System Development Life Cycle (SDLC)* sebagai model pembelajaran yang baru, sehingga terjadi peningkatan kinerja baik guru maupun siswa, dan informasi yang disampaikan oleh Based juga lebih jelas. dan lebih tidak terbatas. Metodologi *Waterfall* dipilih karena metode klasik sederhana dan sistematis yang terdiri dari beberapa tahapan dari tahapan sebelumnya dapat menjadi masukan untuk tahapan selanjutnya. Tentunya penelitian ini dimulai dari pengumpulan data melalui wawancara dan observasi lapangan, analisis hasil, perancangan aplikasi *e-learning*, pengkodean aplikasi *e-learning*, pengujian aplikasi, dan pemeliharaan aplikasi. Setelah melalui tahapan-tahapan tersebut, dihasilkan aplikasi *e-learning* berbasis *website* yang dapat memfasilitasi kebutuhan proses

pembelajaran online antara guru dan siswa. Sistem *E-Learning* ini dipilih karena dinilai mampu meningkatkan kinerja dan memberikan informasi yang lebih mendalam dalam proses pembelajaran.

7. Penelitian Mukhlisoh Syaukati Robbi dan Yulianti (2019) berjudul “Perancangan Aplikasi *E-Learning* Berbasis *Web* dengan Model *Prototype* pada SMPN 7 Kota Tangerang Selatan” yang terbit dalam jurnal Teknologi Sistem Informasi dan Aplikasi, Vol.2, No. 4 Oktober 2019, ISSN : 2654-3788. Permasalahan yang diangkat dalam penelitian ini adalah karena pembelajaran adalah proses siswa berinteraksi dengan pendidik dan sumber belajar dalam suatu lingkungan belajar yang didalamnya terdapat guru dan siswa saling bertukar informasi. Oleh karena itu, pembelajaran harus berjalan dengan baik agar dapat menyampaikan informasi. Pendidik yang tidak dapat berpartisipasi akan mengganggu penyediaan materi pembelajaran. Begitu juga bagi siswa yang tidak dapat mengikuti, tentunya akan ketinggalan materi pembelajaran yang diberikan oleh pendidik. Adanya *E-Learning* dapat mempermudah proses belajar mengajar di sekolah. Guru dapat memberikan materi dan pekerjaan rumah kapan saja dan dimana saja, dan siswa dapat memperoleh materi pembelajaran, sehingga siswa dapat lebih mudah menyelesaikan tugas-tugas yang diberikan oleh guru tanpa terhalang oleh dimensi ruang dan waktu. Metode pengembangan sistem yang digunakan penulis dalam melakukan penelitian ini adalah metode *prototype*. Metode prototipe adalah siklus hidup prototipe perangkat lunak atau menggunakan prototipe. Salah satu metode siklus

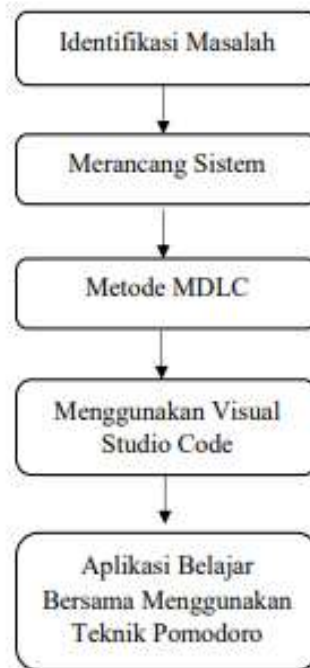
hidup didasarkan pada konsep model kerja. Pengembang sistem dan pelanggan dapat melihat dan bereksperimen di awal proses pengembangan. Kesimpulannya, aplikasi *e-learning* berbasis *website* ini membuat proses belajar mengajar berlangsung di luar jam sekolah. Berdasarkan observasi angket di lapangan, aplikasi *e-learning* ini memberikan nilai setuju sebesar 58,57% dimana frekuensi yang diterima adalah 123 dari 210, dan nilai sangat setuju sebesar 32,38% dimana frekuensi yang diterima adalah 68 dari 210.

8. Penelitian Bambang Hariadi, M.J. Dewiyani S., Pantjawati Sudarmaningtyas (2016) berjudul “*Development of Web-Based Learning Application for Generation Z*” yang terbit dalam jurnal *International Journal of Evaluation and Research in Education (IJERE)*, Vol.5, No. 1 Maret 2016, ISSN: 2252-8822. Penelitian ini bertujuan untuk mengembangkan aplikasi pembelajaran berbasis *web* sebagai bentuk revolusi pembelajaran. Bentuk revolusi belajar tersebut meliputi penyediaan bahan ajar yang tidak terbatas, penyelenggaraan kelas secara *real time*, dan tidak dibatasi oleh waktu atau tempat. Implementasi aplikasi ini berupa pembelajaran *hybrid* menggunakan *Google Apps for Education (GAfE)* yang disebut *Brilliant*. Langkah-langkah yang dilakukan dalam penelitian ini adalah analisis kebutuhan, perancangan antarmuka kedua, kinerja konstruksi ketiga, dan terakhir pengujian dan implementasi. Subyek penelitian ini adalah mahasiswa angkatan 2014 dan dosen angkatan 2014. Setelah dilakukan pengujian sistem pada semester II tahun 2014, data yang

terkumpul menunjukkan bahwa dari 1.153 mahasiswa yang menggunakan aplikasi ini, 79% diantaranya merasa nyaman menggunakannya. Sedangkan untuk dosen, data yang diperoleh dari 70 dosen, 82% diantaranya menyatakan bahwa aplikasi ini membantu proses pengajaran mereka. Dari hasil evaluasi tersebut, menuntut perguruan tinggi untuk lebih meningkatkan infrastruktur jaringan, dan aplikasi harus dikembangkan agar lebih user-friendly, termasuk akses mobile learning.

2.4. Kerangka Pemikiran

Kerangka pemikiran dalam penelitian ini menjelaskan tentang perancangan aplikasi belajar bersama yang menggunakan metode teknik *Pomodoro* berbasis *android*. Penelitian ini bertujuan untuk memudahkan pelajar dalam membiasakan otak pengguna untuk tetap fokus dalam mengerjakan satu hal. Jika otak seseorang mulai terbiasa bekerja seperti aturan teknik *pomodoro*, maka lama-lama *timer* tidak akan dibutuhkan lagi sehingga sipengguna ini bisa mengatur fokus sendiri tanpa banyak terdistraksi.



Gambar 2.8 Kerangka Pemikiran

a. Identifikasi Masalah

Identifikasi masalah merupakan tahap dimana peneliti menentukan judul penelitian, mencari objek, serta mencari referensi untuk bahan penelitian ini.

b. Merancang Sistem

Tahap dimana merancang sistem aplikasi belajar bersama yang menggunakan teknik pomodoro dalam tujuan sipengguna bisa menyelesaikan tugas atau pekerjaanya dengan baik tanpa terdistraksi.

c. Metode *SDLC*

Peneliti akan menggunakan metode sdic dalam pengembangan sistem dengan beberapa tahapan yaitu perencanaan, analisis, desain, implementasi dan perawatan.

d. Menggunakan *Visual Studio Code*

Dalam merancang sebuah aplikasi *web* membutuhkan sebuah perangkat lunak pendukung dalam merancang aplikasi dan peneliti memilih *visual studio code* sebagai perangkat pendukung dalam merancang aplikasi *web*-nya.

e. Aplikasi Belajar Bersama Menggunakan Teknik Pomodoro

Peneliti telah berhasil atau selesai merancang sebuah aplikasi belajar bersama dengan menggunakan teknik pomodoro yang dapat digunakan oleh pelajar tanpa batasan usia dengan teknik waktu manajemen yang dapat membantu latih otak fokus pada suatu hal maka pada saat pengerjaan apapun dapat dilakukan dengan sempurna dan cepat tanpa banyaknya terdistraksi, terbiasa untuk melakukan manajemen waktu yang tepat.